




fm move 2.0
Sitz - Stehtisch



DEKOR : ALTWEISS
GESTELL: VERKEHRSWEISS





move 2.0

Klare Linien und perfekte Technik – der neue move 2.0 überzeugt durch Design und Funktionalität.

Der Mensch ist nicht nur zum Sitzen geschaffen. Die Belastungen durch zu langes Sitzen und Bewegungsmangel führen zu dauerhaften Fehlbeanspruchungen des Muskel-Skelett-Systems und gesundheitlichen Beeinträchtigungen. Dynamisches Arbeiten mit häufigen Wechseln von Steh- und Sitzpositionen fördert die Gesundheit und wirkt sich dabei positiv auf Konzentration und Motivation aus.

Die Neuentwicklung des move 2.0 entspricht perfekt den hohen Ansprüchen dieser modernen Arbeitswelten. Klares Design und eine optimale Technik bringen Schwung ins Büro.





DEKOR : EICHE NATUR
GESTELL: ANTHRAZIT METALLIC

Ob als Einzel-, als Doppel oder als Gruppenarbeitsplatz. Der move 2.0 integriert sich in jede individuelle Arbeitssituation. Die Höheneinstellung erfolgt per Tastendruck von 625 mm - 1285 mm mit einer Laufgeschwindigkeit 40 mm pro Sekunde.



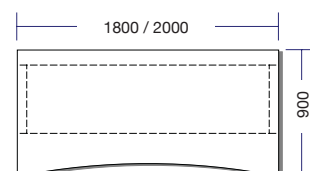
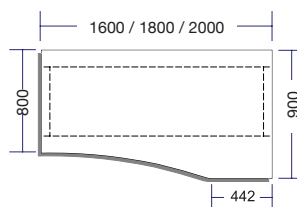
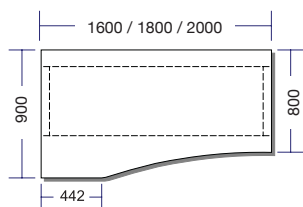



DEKOR : AKAZIE HELL
 GESTELL: SILBERALUMINIUM

move 2.0 Plattenformen

Die Tischplatte ist 25 mm stark und in den Dekoren der fm-Farbpalette erhältlich .

Die Tischformen sind als Rechtecktische, EDV-Form und Bogenform 2 lieferbar.



move 2.0 Zubehör

Der move 2.0 lässt sich ganz nach Ihren individuellen Wünschen erweitern.

- Das Relingset mit diversen Ablagemöglichkeiten schafft Platz im Arbeitsbereich
- beidseitig abklappbarer Kabelkanal und Kabelkette sorgen für eine strukturierte Kabelführung
- Der verstellbare PC-Halter wird direkt an die Tischplatte montiert und fährt dadurch automatisch mit hoch und runter
- Sichtschutzwände in verschiedenen Ausführungen für mehr Privatsphäre
- Knierraumblenden in verschiedenen Ausführungen als Sichtschutz
- Die Bedieneinheit ist optional auch mit Memoryfunktion erhältlich



Verstellbarer PC-Halter

Auf / Ab Funktion



Memoryfunktion



Ideal für Umzüge und Lagerung: Der move 2.0 lässt sich ab einer Größe von 1600mm durch lösen von 4 Schrauben ganz einfach zusammen klappen.

beidseitig abklappbarer Kabelkanal



Kabeldurchlassbuchsen

Kunststoff rund Ø 80 mm

Kunststoff U-Form

Metall rund Ø 80 mm

Metall rund Ø 80 mm
Abdeckung quadratisch



Verkehrsweiß (Abb.)
Silberaluminium
Chrom
Lichtgrau
Schwarz

Verkehrsweiß (Abb.)
Silberaluminium
Schwarz

Verkehrsweiß (Abb.)
Silberaluminium
Chrom
Edelstahl
Schwarz

Verkehrsweiß (Abb.)
Silberaluminium
Chrom
Edelstahl
Schwarz

weitere Farbabbildungen



Silberaluminium

Chrom

Lichtgrau

Edelstahl

Schwarz

Dekore



Buche



Akazie hell



Königsahorn



Spitzahorn




Korsika Birne



Nussbaum Romana



Eiche Natur / Synchron




Eiche Barrique Synchron




Eiche Basalt




Beton



Basalt




Trüffel



Cashmere



Diamant Weiß



Lavagrau



Lichtgrau



Silberaluminium



Anthrazit

Multiplexkante



Multiplexkante-Buche



Multiplexkante-Grau



Verkehrsweiß



Silberaluminium



Anthrazit Metallic

move Gestellfarben



fm Büromöbel GmbH
Glaßdorfer Str. 24
26219 Bösel
Tel.: 04494 - 92 50 - 0
www.fm-bueromoebel.de
info@fm-bueromoebel.de