

## plint PL 1H T

### Dänische Designer-Modulsofas

Bequeme Sitze auf einer symmetrischen Stahlkonstruktion, die unbegrenzte Anpassungsmöglichkeiten bieten.

Dank der Verwendung dedizierter Wände können Sie private Treffpunkte erstellen.

## PL 1H T / Technische Daten

Standard

Option

### Gestell

Pulverbeschichtet (Farbgebung nach Bejot-Musterkatalog)

### Tischplatte

Tischplatte Melamin (Farbgebung nach Bejot-Musterkatalog)

HPL Tischplatte (Farbgebung nach Bejot-Musterkatalog)

Tischplatte Sperrholzplatte Eiche (Farbgebung nach dem Bejot-Musterkatalog)

### Verbinder

Unabhängiger Verbinder zum Verbinden von 2 Strukturen

**L-PL**

### Gleiter

Gleiter für Keramik- und Betonböden und für Bodenbeläge

**PK**

Filzgleiter für Holzböden und Paneele

**PF**

## PL 1H T / Technische Daten

## Verwendung als freistehende Elemente oder als Set:

---

als Eckelement in L-Typ-Sätze

**PL 1C**

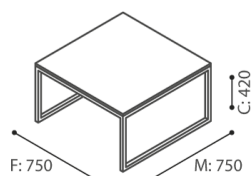
zur Verbindung in einer geraden Linie mit einem anderen Modul

**PL 10**

## PL 1H T / Abmessungen

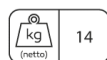
Die Abmessungen sind ungefähr und können je nach ausgewählter Produktkonfiguration ändern. Die Anforderungen der Norm werden immer erfüllt.

Sitzhöhe: Gesamtabmessungen	<b>A</b>
Sitzhöhe	<b>B</b>
Höhe: Gesamtabmessungen	<b>C</b>
Rückenhöhe	<b>D</b>
Gesamtbreite	<b>F</b>
Sitzbreite	<b>G</b>
Rückenbreite	<b>H</b>
Höhe vom Boden bis zur Armlehne	<b>K</b>
Gesamttiefe	<b>M</b>
Sitztiefe	<b>N</b>

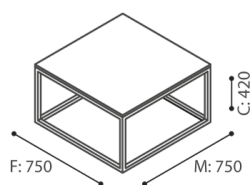


H: 800  
W: 800  
L: 500

1 szt.  
St.  
pc.



PL 1H T



H: 800  
W: 800  
L: 500

1 szt.  
St.  
pc.



PL 1CH T

